







































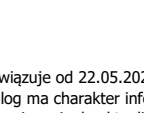

































zdjęcie nr grupy	kod	nazwa produktu/grupy	kod EAN	opak zbiorcze/ jednostkowe
	04010	biała K		1/5
	04009	uniwersalna kompaktowa		1/10
2.5 pozostałe akcesoria WC				
2.5.1 kolana i rury spłuczek				
	11021	kolano górnołuka *do wyczerpania zapasów		1/1
	11098	kolano dolnołuka uniwersalne długie Ø 50/40 flexi z pamięcią		5/100
	11029	kolano dolnołuka uniwersalne krótkie Ø 50/40 flexi z pamięcią		5/150
	11036	rura dolnołuka długa nieregularna L-400mm		1/100
	11035	rura dolnołuka krótka nieregularna L-280mm		1/100
	11027	rura dolnołuka uniwersalna		1/100
	18039	rura automatu spłukującego		1/1
2.5.2 mocowania i rozety				
	11032	kołki umywalkowe Ø 8, L-120mm		10
	11030	kołki miski ustępowej Ø 6, L-100mm		10
	11033	kołki miski ustępowej chromowane Ø 6, L-100mm		10
	11037	komplet mocowania kompaktu		5
	14033	mocowanie ceramicznych wyrobów sanitarnych		1/1
	19004	śruba deski sedesowej		5

zdjęcie nr grupy	kod	nazwa produktu/grupy	kod EAN	opak zbiorcze/ jednostkowe
	19038	śruby deski sedesowej Bali (kpl.)	 5 907726 090382	5
	19005	śruby deski sedesowej Brzózka (kpl.)	 5 907726 090054	5
	19010	śruby deski sedesowej metalowe krótkie (kpl.)	 5 907726 097923	5
	19001	śruby deski sedesowej uniwersalne długie (kpl.)	 5 907726 090016	5
	T3001	rozeta maskująca WC 110mm	 5 907726 096469	1/1
	T3031	rozeta maskująca WC 110mm dzielona	 5 907726 096216	1/1
2.5.3 zestawy naprawcze				
	14042	kompaktu E ceramika: Eko	 5 907726 098838	1/1
	14043	kompaktu K ceramika: Kaskada	 5 907726 098821	1/1
	14040	kompaktu U ceramika: Cersanit: President, Meteor, Merida, Lotos, Venezia, Iryda, Solare, Libra, Olimpia, Hybner: Neptun, Aga, Mira, Premier, Kancler, Niagara	 5 907726 098852	1/1
	14050	zaworu napełniającego	 5 907726 098814	1/10
	14038	przycisk zaworu spustowego Stop KK-Pol	 5 907726 098708	1/1
	14037	przycisk zaworu spustowego Duo KK-Pol	 5 907726 096759	1/1
	14048	przycisk zaworu spustowego jednofunkcyjnego	 5 907726 009292	1/1
	14049	przycisk zaworów spustowych Duo	 5 907726 009308	1/1
	14001	montaż dolnośluka	 5 907726 040011	1/1

zdjęcie nr grupy	kod	nazwa produktu/grupy	kod EAN	opak zbiorcze/ jednostkowe
	14026	montaż dolnopłuka nowy typ klawisz	 5 907726 040264	1/1
	03001	ciągadelko dolnopłuka	 5 907726 030012	1/1
3.  osprzęt do baterii				
3.1 słuchawki prysznicowe				
	22081	5-funkcyjny Panel, tworzywo ABS, chromowany	 5 907726 020815	1/1
	22089	1-funkcyjna Slim prostokąt, tworzywo ABS, chromowana, prostokąt	 5 907726 020891	1/1
	22090	1-funkcyjna Kwadrat, tworzywo ABS, chromowana, kwadrat	 5 907726 020907	1/1
	22076	5-funkcyjna Combi, tworzywo ABS, chromowana	 5 907726 020761	1/1
	22080	3-funkcyjna Top, tworzywo ABS, chromowana	 5 907726 020808	1/1
	22073	3-funkcyjna Standard, tworzywo ABS, chromowana	 5 907726 020730	1/1
	22079	1-funkcyjna Kwiat, tworzywo ABS, chromowana	 5 907726 020792	1/1
	22075	1-funkcyjna Zielone kropki, tworzywo ABS, chromowana	 5 907726 020754	1/1
	22085	1-funkcyjna Ekonomi, tworzywo ABS, chromowana	 5 907726 020853	1/1
	22095	2-funkcyjna do baterii z wyciąganą wylewką, tworzywo ABS, chromowana	 5 907726 020952	1/1
3.2 węże prysznicowe i uchwyty				
	22083	Tucaí, wąż prysznicowy, rozciągany, nierdzewny, L-1750-2200mm	 8 429343 028304	1/1
	22098	Tucaí , wąż prysznicowy, rozciągany, nierdzewny, L-1500-2000mm	 8 429343 243936	1/1
	22069	wąż prysznicowy, rozciągany, chromowany, L-1500-1750mm	 5 907726 020693	1/1