














































zdjęcie nr grupy	kod	nazwa produktu/grupy	kod EAN	opak zbiorcze/ jednostkowe
4.		kanalizacja wewnętrzna		
4.1		złącza elastyczne wieloredukcyjne		
4.1.1		Coflex (regulacja długości i kształtu)-oszczędność aż 50% miejsca na regale		
	23026	Coflex-zatrzaskowe k. Ø 50/50,40,32, L-340-600mm	5 907726 030265	10/100
	23021	Coflex-zatrzaskowe k. Ø 40/50,40,32, L-350-580mm	5 907726 030210	10/100
	23014	Coflex-zatrzaskowe k. Ø 32/40,32, L-240-570mm	5 907726 030142	10/200
	23007	Coflex-zatrzaskowe Ø 50/50,40,32, L-350-590mm	5 907726 030074	10/100
	23022	Coflex-zatrzaskowe Ø 40/50,40,32, L-350-610mm	5 907726 030227	10/100
	23013	Coflex-zatrzaskowe Ø 32/40,32, L-275-570mm	5 907726 030135	10/200
4.1.2		Monoflex		
	23017	Monoflex-Ø 50/50,40,32, L-250mm	5 907726 030173	1/100
	23009	Monoflex-Ø 50/50,40,32, L-350mm	5 907726 030098	1/80
	23008	Monoflex-Ø 50/50,40,32, L-500mm	5 907726 030081	1/70
	23018	Monoflex-k. Ø 50/50,40,32, L-250mm	5 907726 030180	1/100
	23029	Monoflex-k. Ø 50/50,40,32, L-350mm	5 907726 030296	1/80
	23028	Monoflex-k. Ø 50/50,40,32, L-500mm	5 907726 030289	1/70
	23006	Monoflex-k. Ø 50/50,40,32, L-600mm	5 907726 030067	1/50
	23010	Monoflex-k. Ø 40/50,40,32, L-250mm	5 907726 030104	1/100

zdjęcie nr grupy	kod	nazwa produktu/grupy	kod EAN	opak zbiorcze/ jednostkowe
	23020	Monoflex-k. Ø 40/50,40,32, L-400mm		1/100
	23005	Monoflex-k. Ø 32/50,40,32, L-250mm		1/100
	23019	Monoflex-k. Ø 32/50,40,32, L-500mm		1/100
4.2 redukcje				
4.2.1 redukcje białe				
	18118	kolanowa nastawna k. Ø 40/32, <0°-90°		10/100
	18120	kolanowa nastawna k. Ø 40/50, <0°-90°		10/100
	18121	kolanowa nastawna k. Ø 32/50, <0°-90°		10/100
	18128	wewnętrzna k. Ø 32/w 50		10/100
	18125	wewnętrzna k. Ø 40/w 50		10/100
	18127	wewnętrzna k. Ø 50/w 50		10/100
	18129	dwukielichowa Ø 50/Ø 32		10/100
	18141	dwukielichowa Ø 50/Ø 40		10/100
	18164	dwukielichowa Ø 40/ Ø 32		10/100
	18152	redukcja syfonu, kątowna Ø 40/50		1/25
	18058	mimośrodowa k. Ø 32/50		10/400
	18058CE	krótka k. Ø 32/50		10/100