


dane podstawowe

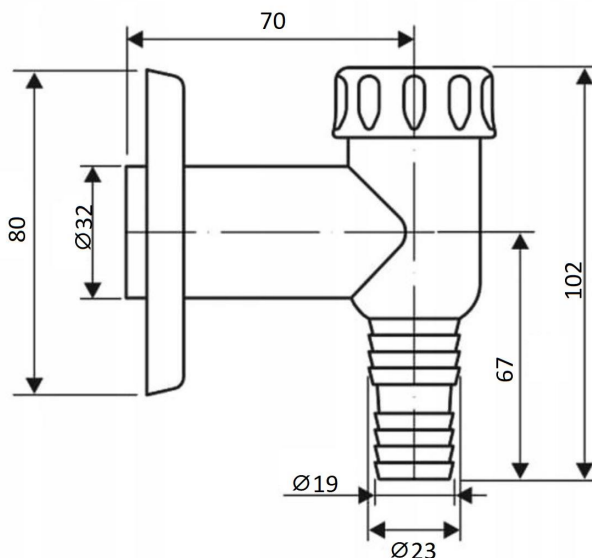
kod towaru	kod EAN	nazwa katalogowa	kod/y akcesoriów
19956		Syfon pralkowy natynkowy napyłany chrom	

5907726099569

zdjęcie towaru



rysunek techniczny



grupa asortymentowa

 \01. Zestawy odpływowe i wpusty\1.1.
 Syfony\1.1.5. Syfony pralkowe\


zastosowanie


podłączenie pralki do kanalizacji

właściwości

- syfon pralkowy
- zasyfonowanie natynkowe
- PP napyłany chromowany
- odejście fi 32

informacje logistyczne i marketingowe

opak. jednostkowe	rodzaj	w opak.	waga netto	waga brutto	wymiary	szer. (A)	wys. (B)	gł. (C)
	tak worek PE z zawieszką	1 szt	0,05 kg	0,06 kg		10 cm	10 cm	5 cm

opak. zbiorcze	rodzaj	waga tara	w opak.	waga netto	waga brutto	wymiary	szer. (A)	wys. (B)	gł.(C)
	tak karton tektura 5W	1 kg	200 szt	10 kg	13 kg		37 cm	44 cm	40 cm

info. o towarze

tak

umiejscowienie

naklejka na opakowaniu

zawiera instrukcję montażu

nie

gwarancja podstawowa

2 lata

ograniczenia rękojmi i gwarancji

System.String[]

KDWU (PL)

21/2017

norma EN

PN-EN 274-1:2004