

dane podstawowe

indeks własny	kod EAN	nazwa katalogowa	indeks/y akcesoriów
---------------	---------	------------------	---------------------

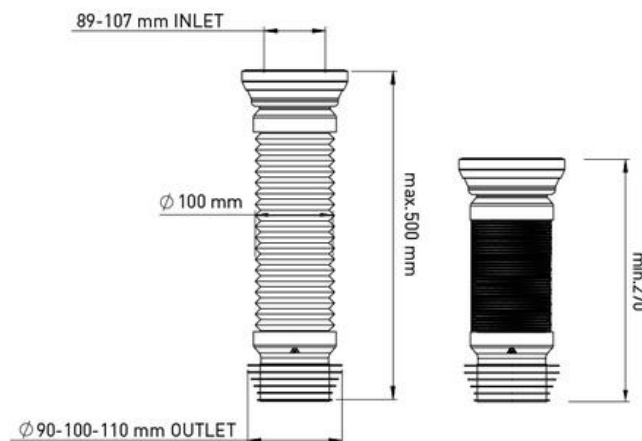
24051

5907726040516

Złącze WC fi110, L-231-500, rozciągane,
wzmocnione, uszczelka listkowa

zdjęcie produktu

rysunek techniczny



grupa asortymentowa

\02. Osprzęt WC\2.1. Przyłącza do misek\2.1.2. Przyłącza elastyczne\


zastosowanie


- podłączanie ceramicznych misek
ustępowych w gospodarstwach domowych do kanalizacji

właściwości

- regulacja kąta gięcia oraz długości
- uszczelka listkowa

informacje logistyczne i marketingowe

opak. jednostkowe	rodzaj	w opak.	waga netto	waga brutto	wymiary	szer. (A)	wys. (B)	gł. (C)
	tak worek PE	1 szt	0,32 kg	0,32 kg		0 cm	0 cm	0 cm

opak. zbiorcze	rodzaj	waga tara	w opak.	waga netto	waga brutto	wymiary	szer. (A)	wys. (B)	gł.(C)
	tak karton tektura 5W	0,9 kg	30 szt				70 cm	60 cm	28 cm

info. o produkcie

tak

umiejscowienie

naklejka na opakowaniu

zawiera instrukcję montażu

nie

gwarancja

2 lata

KDWU (PL)

10/2017

norma EN

PN-EN 1451-1:2018-2